






Содержание

Урок 1	4	Урок 16	61
Урок 2	8	Уроки 17, 18	64
Урок 3	12	Урок 19	66
Урок 4	16	Урок 20	69
Урок 5	19	Урок 21	72
Урок 6	22	Урок 22	76
Урок 7	25	Урок 23	81
Урок 8	30	Урок 24	86
Урок 9	34	Урок 25	90
Урок 10	39	Урок 26	95
Урок 11	43	Урок 27	100
Урок 12	47	Урок 28	103
Урок 13	50	Урок 29	108
Урок 14	53	Урок 30	112
Урок 15	57	Уроки 31, 32	116
		Буквы английского алфавита	124
		Английские буквосочетания	125
		Словарь	126



Условные обозначения:

-   — задания в классе
-   — послушай
-  — давайте поиграем





Урок 1

Путешествие в Королевство

Началось всё с того, что Аня вместе с папой и мамой полетела в Англию. В самолёте Аня задумчиво листала учебник по английскому языку — всё-таки в Англии все говорят по-английски, но сама не заметила, как заснула, а разбудил её мамин голос:

«Просыпайся и добро пожаловать в Королевство».

«Какое ещё Королевство? — сонно спросила Аня. — Мы же в Англию летели».






«Англия — это только часть страны, которая называется Соединённое Королевство Великобритании и Северной Ирландии. В его состав входят Англия, Шотландия, Уэльс и Северная Ирландия. Сейчас мы подлетаем к её столице — Лондону (1). Ему почти 2000 лет».

Внизу поблескивала река (2), на которой стоял невиданной красоты старинный дворец (3), а рядом с ним здания, похожие на огромные яйца и кубы из стекла (4), казалось, построенные инопланетянами. В следующий просвет между облаками Аня увидела колесо обозрения (5) такой высоты, что самолёт вполне мог зацепить его крыльями.

Анина семья остановилась в крошечной старинной гостинице на окраине города. У хозяев гостиницы, Мартина и Дианы Диллонов, были внуки как раз Аниного возраста: Уилл, Хьюго и Бетти. Они предложили Ане погулять с ними в парке, но, увы, Аня ни слова не знала по-английски и уходить от родителей побоялась.




1 Выбери правильные ответы на эти вопросы. Для того чтобы правильно ответить, найди части текста, в которых есть нужная информация.


1. Полное название страны, в которую полетела Аня —
 - а) Англия.
 - б) Соединённое Королевство Великобритании и Северной Ирландии.
2. Соединённое Королевство
 - а) состоит из одной части.
 - б) состоит из нескольких частей.

3. Англия — это
 - а) часть Соединённого Королевства.
 - б) столица Соединённого Королевства.
4. Жители Соединённого Королевства говорят на
 - а) английском языке.
 - б) ирландском языке.
5. Столица Соединённого Королевства —
 - а) Англия.
 - б) Лондон.

2 Посмотри на карту мира и найди на ней Соединённое Королевство Великобритании и Северной Ирландии. Какими морями и океанами оно омывается? На скольких островах оно расположено?

3 Представь себя на месте Ани. Ты в огромном международном аэропорту, а вокруг тебя люди разговаривают на разных языках.

 Послушай разговоры людей. Попытайся догадаться, какая пара говорит по-английски.

 Послушай разговор по-английски ещё раз. Попытайся догадаться, о чём идёт речь. Что помогло тебе догадаться?

4 Опиши, как звучит английский язык. Эти слова помогут тебе:

быстрый, плавный, медленный, напевный, резкий, красивый, звучный

Домашнее задание

- Выполни в рабочей тетради упр. 1, 2.

ABCDEFGHIJKLMNOPQRSTUVWXYZ

Урок 2

Аня сидела в саду, когда рядом с ней опустился ворон, и в ту же секунду мир вокруг изменился.

«Где я?» — в ужасе прошептала Аня.

«Ты только не волнуйся, ты попала в мир ожившего английского языка, — прокаркал ворон. — В этом мире звуки, буквы и предложения оживают. Я Седрик, я всех тут знаю. Ты ведь хотела выучить английский язык. Вот я и перенёс тебя сюда».

Аня улыбнулась и представилась.

«А знаешь, Седрик, мне, и правда, очень хочется подружиться с Бетти, Уиллом и Хьюго. С чего начнём обучение?»

«Торопиться не будем. Сначала направимся к буквам и звукам — они здесь главные, и пока с ними не разберёмся, дальше не продвинемся. Ох, грехи мои тяжкие, опять всё сначала», — запричитал ворон.



1 Ответь на вопросы.

1. Почему Аня очень захотела выучить английский язык?
2. Почему ты хочешь выучить английский язык?
3. Как знание английского языка может помочь тебе в жизни?

Уроки Ворона

Ворон: Согласная буква Nn обозначает звук [n].



Аня: А что это за знак в квадратных скобках?

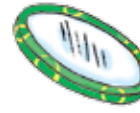
Ворон: Английский алфавит состоит из 26 букв. Буквы нужны для обозначения звуков на письме. Однако одни и те же буквы в разных словах и словосочетаниях могут обозначать разные звуки.

Поэтому, для того чтобы показать, как правильно произнести то или иное слово, приходится использовать ещё и специальные знаки. Каждый такой знак соответствует одному звуку. Эти знаки пишут в квадратных скобках [] и называют транскрипционными. Передача звучания слова на письме с помощью транскрипционных знаков, называется транскрипцией.



Итак, вернёмся к звуку [n].

Я поняла. Звук [n] в английском языке похож на звук [н] в русском языке.



Верно, но когда ты произносишь [n], кончик языка касается бугорков за верхними зубами, а когда ты произносишь [н], кончик языка касается верхних зубов. Посмотри в зеркало. Когда ты будешь произносить [n], ты не увидишь кончик языка, а когда ты будешь произносить [н] — увидишь.



Послушай, как произносится звук [n].



Повтори звук [n] за Седриком.



Произнеси звук [n].

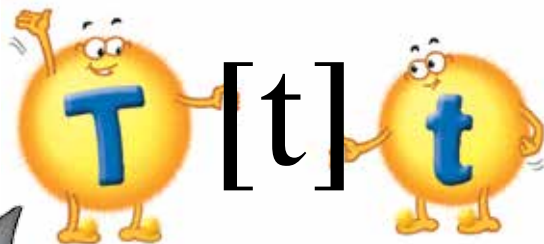


В рабочей тетради напиши три заглавные буквы **N** и три строчные буквы **n**, при этом называй их шёпотом.



Уроки Ворона

Согласная буква **Tt** обозначает звук [t].



Аня: Звук [t] в английском языке похож на звук [т] в русском языке.

Ворон: Есть отличие между этими звуками. Когда ты произносишь [t], кончик языка касается бугорков за верхними зубами, а когда ты произносишь [т], кончик языка касается верхних зубов.

Посмотри в зеркало. Когда ты будешь произносить [t], ты не увидишь кончик языка, а когда ты будешь произносить [т] — увидишь.



1. Послушай, как произносится звук [t].
2. Повтори звук [t] за Седриком.
3. Произнеси звук [t].
3. В рабочей тетради напиши три заглавные буквы **T** и три строчные буквы **t**, при этом называй их шёпотом.
4. Послушай Седрика и отметь галочкой в рабочей тетради (упр. 1 на стр. 4), в каких словах прозвучал звук [n].
net, tip, pin, take, name, can, lamp
5. Послушай ворона ещё раз и проверь себя.

Домашнее задание

- Выполни в рабочей тетради упр. 1–4.