

Называем предмет или животное в единственном числе с помощью фразы **It is a...**

Дословно фраза звучит так: „Это есть какой-то / какая-то один / одна...“

**It is a pen.** = Это ручка.



It is a rose.  
[ɪtɪzə'rəʊz]



It is a cat.  
[ɪtɪzə'kæt]



It is a bird.  
[ɪtɪzə'bɜ:d]

В разговорной речи обычно используют сокращённый вариант: **It is = It's**



It's a dog.  
[ɪtsə'dɒg]



It's a ball.  
[ɪtsə'bɔ:l]



It's an orange.  
[ɪtsən'ɒrɪndʒ]

**a (an)** – неопределённый артикль, означающий один; один из многих; любой

Неопределённый артикль указывает, что предмет один. Если существительное начинается с согласного звука, то перед ним ставится артикль **a**, если с гласного звука – артикль **an**.




It's **a** pen.  
[ɪtsə'pen]



It's **an** apple.  
[ɪtsən'æpl]

Вся фраза произносится целиком, как одно слово, с понижением интонации в конце предложения.




It's an ↓ ant.  
[ɪtsən↓ænt]



It's an ↓ ear.  
[ɪtsən↓iə]

✓ Прочитай и сопоставь фразу с картинкой.

It is a book.  
[ɪtɪzə↓bʊk]



It's a lamp.  
[ɪtsə↓læmp]

It is a ruler.  
[ɪtɪzə↓ru:lə]



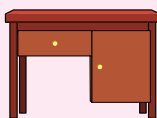
It's a pencil.  
[ɪtsə↓pensl]

It is a desk.  
[ɪtɪzə↓desk]



It's a school.  
[ɪtsə↓sku:l]

It is a cup.  
[ɪtɪzə↓kʌp]




It's a notebook.  
[ɪtsə↓nəʊt,bʊk]

It is a tree.  
[ɪtɪzə↓tri:]




It's a pencil case.  
[ɪtsə'pensl↓keɪs]

It is a fox.  
[ɪtɪzə↓fɒks]



It's a teddy bear.  
[ɪtsə↓tedɪbeə]

It is a toy.  
[ɪtɪzə↓tɔɪ]




It's a backpack.  
[ɪtsə↓bæk,pæk]

It is a chair.  
[ɪtɪzə↓tʃeə]



It's a horse.  
[ɪtsə↓hɔ:s]

It is a board.  
[ɪtɪzə↓bɔ:d]



It's an elephant.  
[ɪtsən↓elɪfənt]

Прилагательные делают мир ярче. „Раскрасим“ предмет, добавив цвет или другой признак предмета или животного. В этом случае артикль придётся подвинуться, а иногда и поменять форму:



It's **a** rose. → It's **a** red rose.

It's **an** apple. → It's **a** big apple.

Произносятся подобные фразы целиком на одном дыхании. Делаем ударение на цвете или другом признаке, если хотим подчеркнуть его.



**a** ball → **an** orange ball

(один) оранжевый мяч

[ən'ɔrɪndʒ↓bɔ:l]




**an** apple → **a** red apple

(одно) красное яблоко

[ə'red↓æpl]

It's a gray stone.

[ɪtsə'greɪ↓stəʊn]




It's a black flag.

[ɪtsə'blæk↓flæg]

It's a pink tulip.

[ɪtsə'pɪŋk↓tju:lɪp]

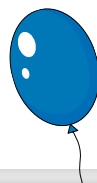


It's a yellow drum.

[ɪtsə'jeləʊ↓drʌm]

It's a little bee.

[ɪtsə'lɪtl↓bi:]




It's a blue balloon.

[ɪtsə'blu:bə↓lu:n]

It's a big elephant.

[ɪtsə'big↓elɪfənt]



It's a purple fish.

[ɪtsə'pɜ:pəl↓fɪʃ]

It's a green frog.

[ɪtsə'grɪ:n↓frɒg]



It's an orange cup.

[ɪtsən'ɔrɪndʒ↓kʌp]

✓ Прочитай и сопоставь фразу с картинкой.

It's a blue pencil.  
[ɪtsə'blu:↓pɛnsəl]

It's an orange ant.  
[ɪtsən'ɒrɪndʒ↓ænt]

It's a pink flower.  
[ɪtsə'pɪŋk↓flaʊə]

It's a yellow chair.  
[ɪtsə'jeləʊ↓tʃeə]




It's a gray mouse.  
[ɪtsə'greɪ↓maʊs]

It's a little horse.  
[ɪtsə'lɪtl̩↓hɔ:s]

It's a brown bear.  
[ɪtsə'braʊn↓beə]

It's a blue lamp.  
[ɪtsə'blu:↓læmp]

It's a black board.  
[ɪtsə'blæk↓bɔ:d]



It's a red nose.  
[ɪtsə'red↓nəʊz]

It's a big table.  
[ɪtsə'big↓teɪbl]

It's a black ant.  
[ɪtsə'blæk↓ænt]

It's a green car.  
[ɪtsə'grɪ:n↓kɑ:]

It's a white tulip.  
[ɪtsə'waɪt↓tju:lɪp]

It's a red scarf.  
[ɪtsə'red↓skɑ:f]


It's a big castle.  
[ɪtsə'big↓kɑ:sl]

It's a brown fox.  
[ɪtsə'braʊn↓fɒks]

It's an orange cat.  
[ɪtsən'ɒrɪndʒ↓kæt]

## Урок 1

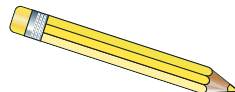
- Соедини буквы с соответствующими знаками транскрипции.



notebook  
[ˈnəʊt,bʊk]



ruler  
[ˈru:lə]



pencil  
[ˈpensl]




desk  
[desk]



school  
[ˈsku:l]



pencil case  
[ˈpensl,keɪs]



board  
[bɔ:d]



book  
[bʊk]



backpack  
[ˈbæk,pæk]



fox  
[fɒks]



cup  
[kʌp]



teddy bear  
[ˈtedibɛə]



apple  
[ˈæpl]



orange  
[ˈɒrɪndʒ]



chair  
[tʃeə]



elephant  
[ˈelɪfənt]

- Произнеси слова по звукам. Прочитай слова.

## Урок 2

- Соедини буквы с соответствующими знаками транскрипции.



balloon  
[bə'lu:n]



flower  
['flaʊə]



pink  
[pɪŋk]



stone  
[stəʊn]



mouse  
[maʊs]



fish  
[fɪʃ]



brown  
[braʊn]



bear  
[beə]




orange  
['ɒrɪndʒ]



tulip  
['tju:lɪp]



little  
['lɪtl]



gray  
[greɪ]




white  
[waɪt]



flag  
[flæɡ]



bee  
[bi:]



blue  
[blu:]

- Произнеси слова по звукам. Прочитай слова.

[t]	[d]	[n]	[l]	Ставим кончик языка на альвеолы (бугорки за зубами). Губы слегка растянуты. Звуки [t], [d] произносим с придыханием.
ten net	dog kid	net sun	lamp flag	
[p]	[b]	[m]	Энергично смыкаем губы и быстро их размыкаем. Губы более энергичны и напряжены. Звук [p] произносим с придыханием.	
pen cup	big tube	mop lamp		
[s]	[z]	Поднимаем кончик языка к альвеолам. Губы слегка растянуты.		
sun kiss	zoo rose			
[tʃ]	[dʒ]	[ʃ]	[ʒ]	Кончик языка находится за альвеолами. Губы слегка округлены.
chin chair	jam page	ship fish	usual	
[f]	[v]	Верхними зубами касаемся нижней губы. Губы напряжены.		
face	wave			
[ð]	[θ]	Плоский язык находится между передними зубами. Губы не участвуют в образовании звука, нижняя губа не должна касаться верхних зубов.		
mother	three			
[k]	[g]	Язык напряжён и находится за нижними зубами. Звук [k] произносим с придыханием.		
cat kid	girl dog			