



Дорогие ребята!

Приглашаем вас сделать первые шаги в увлекательный мир изучения английского языка.

Дорогие родители и учителя!

Предлагаем вам весёлый и увлекательный способ обучения детей в возрасте от 6 до 10 лет.

С помощью этой рабочей тетради вы сможете заложить фундамент, необходимый для успешного изучения языка. Ребёнок запомнит буквы, научится читать, писать и говорить первые слова и предложения на английском языке.

Наша занимательная рабочая тетрадь состоит из 36 уроков и дополнена несколькими настольными играми. Все уроки и упражнения разработаны специально для детей, с учётом особенностей обучения дошкольников и младших школьников. Это позволит не перегружать ребёнка и развивать его интерес к английскому языку. Яркие иллюстрации и увлекательные задания помогут с лёгкостью сделать самые первые шаги в изучении английского языка.

Рекомендуем заниматься не дольше 30 минут. Не заставляйте вашего ученика заниматься, если он не в настроении или устал. Если ребёнок увлечён и заинтересован, то такие занятия непременно принесут пользу и радость.

Закрашивайте звёздочки на странице 3, закончив проходить урок. Так ребёнок будет видеть свой прогресс. Обязательно хвалите ребёнка и акцентируйте его внимание на том, как много он уже узнал.

Мы очень надеемся, что наша книга станет хорошим другом для ребёнка и надёжным помощником для взрослого.

Желаем успехов в изучении английского языка.



После выполнения всех заданий урока,
закрашивай звёздочки на этой страничке.

A B C

G H I J

N O P

U V W



АНГЛИЙСКИЙ АЛФАВИТ

Aa Bb Cc

Dd Ee Ff

Gg Hh Ii

Jj Kk Ll

Mm Nn

Oo Pp Qq

Rr Ss Tt

Uu Vv Ww




Xx Yy Zz



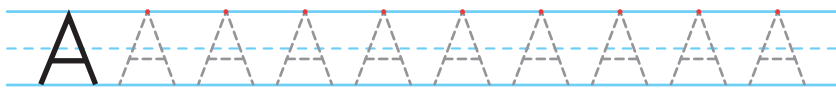
Unit 1

Aa

Познакомься с буквой **A** **a**. Раскрась большую и маленькую буквы.



Назови букву и обведи её по пунктирной линии.




Напиши буквы **A** **a**.

Handwriting practice lines consisting of four horizontal lines: a top solid line, a middle dashed line, a baseline solid line, and a descender solid line.

apple



Помоги лисёнку собрать яблоки с буквами **А а**.



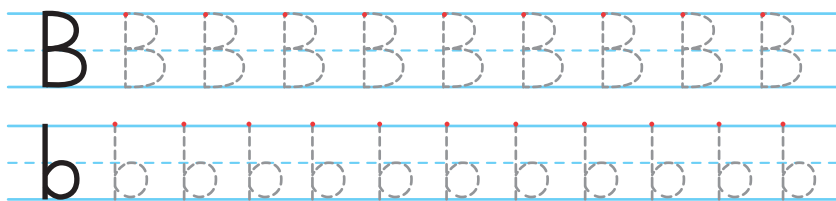
Unit 2

Bb

Познакомься с буквой **B b**. Раскрась большую и маленькую буквы.



Назови букву и обведи её по пунктирной линии.



Напиши буквы **B b**.

ball