

СОДЕРЖАНИЕ

Английский алфавит	4
Существительное	6
Артикль	7
Прилагательное	17
Местоимение	21
Наречие	29
Глагол	32
Числительные	53
Предлоги	59
Наглядный тематический словарь	62

АНГЛИЙСКИЙ АЛФАВИТ

A	a	[eɪ]	[ЭЙ]
B	b	[bi:]	[БИ:]
C	c	[si:]	[СИ:]
D	d	[di:]	[ДИ:]
E	e	[i:]	[И:]
F	f	[ef]	[ЭФ]
G	g	[dʒi:]	[ДЖИ:]
H	h	[eɪtʃ]	[ЭЙЧ]
I	i	[aɪ]	[АЙ]
J	j	[dʒeɪ]	[ДЖЭЙ]
K	k	[keɪ]	[КЭЙ]
L	l	[el]	[ЭЛ]
M	m	[em]	[ЭМ]
N	n	[en]	[ЭН]
O	o	[əʊ]	[ОУ]
P	p	[pi:]	[ПИ:]
Q	q	[kju:]	[КЬЮ:]
R	r	[ɑ:r]	[А:]
S	s	[es]	[ЭС]
T	t	[ti:]	[ТИ:]
U	u	[ju:]	[Ю:]
V	v	[vi:]	[ВИ:]
W	w	[ˈdʌblju:]	[ДАБЛ Ю:]
X	x	[eks]	[ЭКС]
Y	y	[waɪ]	[УАЙ]
Z	z	[zed]	[ЗЭД]

Алфавит английского языка состоит из 26 букв.
Шесть букв обозначают гласные звуки:



[эй] [и:] [ай] [оу] [ю:] [уай]


Двадцать букв обозначают согласные звуки:




[би:] [си:] [ди:] [эф] [джи:]



[эйч] [джэй] [кэй] [эл] [эм]



[эн] [пи:] [кью:] [а:] [эс]



[ти:] [ви:] [дабл ю:] [экс] [зэд]

СУЩЕСТВИТЕЛЬНОЕ

Существительное в английском языке — это часть речи, которая обозначает предмет и отвечает на вопросы: «кто?», «что?».


Примеры английских существительных:

bear



медведь

cupboard




шкаф

postman



почтальон

bread



хлеб

Перед существительными в английском языке ставится артикль. Артикль бывает неопределённым и определённым.

Артикль

Неопределённый артикль

Артикль – это служебная часть речи, которая ставится перед существительным.

Неопределённый артикль ставится перед существительными, которые можно сосчитать. Неопределённый артикль можно заменить словами «какой-то», «некий».

Для существительных, начинающихся с согласной, неопределённый артикль имеет форму **a**:

a
banana



банан (некий,
неизвестный нам
банан)

a
briefcase



портфель (некий,
неизвестный нам
портфель)

a
crow



ворона (некая,
неизвестная нам
ворона)

Для существительных, начинающихся с гласной, неопределённый артикль имеет форму **an**:

**an
actor**



актёр (некий,
неизвестный нам
актёр)

**an
egg**




яйцо (некое,
неизвестное нам
яйцо)

**an
engineer**



инженер (некий,
неизвестный нам
инженер)

**an
umbrella**



зонт (некий,
неизвестный нам
зонт)

**an
ant**



муравей (некий,
неизвестный нам
муравей)

Во множественном числе неопределённый артикль отсутствует:

**an orange —
oranges**



**апельсин —
апельсины**

**a flower —
flowers**



**цветок —
цветы**

**an apple —
apples**



**яблоко —
яблоки**

**a lizard —
lizards**



**ящерица —
ящерицы**

**an eagle —
eagles**



орёл — орлы


Неопределённый артикль не ставится перед абстрактными и неисчисляемыми существительными:

milk




молоко

bread



хлеб

love



любовь

water



вода

rice



рис

Определённый артикль

Определённый артикль для всех существительных имеет форму **the**. Он показывает, что предмет разговора хорошо известен.

the pie



пирог
(определённый,
известный нам
пирог)

the guitar




гитара
(определённая,
известная нам
гитара)

the schoolgirl



школьница
(определённая,
известная нам
школьница)


the tiger



тигр
(определённый,
известный нам
тигр)

Определённый артикль употребляется с существительными и в единственном, и во множественном числе.

**the textbook —
the textbooks**



учебник —
учебники

**the wizard —
the wizards**



волшебник —
волшебники

**the flute —
the flutes**



флейта —
флейты

**the cock —
the cocks**



петух —
петухи

Отсутствие артикля

В определённых случаях артикль перед существительными не ставится.


1. Перед именами собственными:

Jim, Mary,
Pete



2. Перед названиями городов и стран:

Moscow,
London, Paris



3. Перед названиями дней недели:

Monday	понедельник
Tuesday	вторник
Wednesday	среда
Thursday	четверг
Friday	пятница
Saturday	суббота
Sunday	воскресенье

4. Перед названиями месяцев:

January	январь
February	февраль
March	март
April	апрель
May	май
June	июнь
July	июль
August	август
September	сентябрь
October	октябрь
November	ноябрь
December	декабрь

Множественное число существительных

1. Множественное число большинства существительных образуется путём прибавления к основе окончания **-s**.

car — cars



автомобиль —
автомобили

2. Если существительное оканчивается на шипящий или свистящий звук (**-s, -ss, -ch, -x, -sh, -tch**), то множественное число образуется при помощи **-es**.

bus — buses



автобус —
автобусы

**sandwich —
sandwiches**



сэндвич —
сэндвичи

3. Если существительное оканчивается на **-y** (после согласных), то множественное число образуется при помощи **-ies**.


lady — ladies



дама — дамы

4. Если существительное оканчивается на **-y** (после гласных), то множественное число образуется при помощи **-s**.


boy — boys



мальчик —
мальчики

5. Если существительное оканчивается на **-f** / **-fe**, то множественное число образуется при помощи **-ves**.

wolf —
wolves



ВОЛК — ВОЛКИ

knife —
knives



НОЖ — НОЖИ

dwarf —
dwarves



карлик —
карлики