

Мамы и папы, бабушки и дедушки!

Как учить с ребёнком слова на английском языке? Секрет прост — превратить занятия в весёлую и увлекательную игру. На красочных страницах нашей книжки — английские слова в картинках на каждую букву алфавита, а также весёлые сюжетные картинки по основным темам, которые помогут малышу выучить название игрушек, животных, овощей, фруктов, цветов радуги, чисел, запомнить их правильное произношение. Малыша ждёт сюрприз — 20 картонных машинок с окошками! А значит, можно позаниматься и поиграть с машинами-помощниками — шаг за шагом познакомиться с буквами английского алфавита и запомнить около 300 английских слов.

Замечательная интерактивная книжка позволит вам и вашему ребёнку с пользой провести свободное время, а машины-помощники не дадут заскучать. Малыш сможет прочитать и выучить свои первые английские слова. Игра начинается!

◆ Назови первую букву.

Малышу обязательно понравится катать по строчке машинку с изучаемой буквой. Пусть остановит машинку так, чтобы буква на машинке стала первой буквой в английском слове. Устраивайте весёлые соревнования: сначала слово складываете и произносите вы, показывая первую букву, а потом ребёнок складывает слово сам. Всякий раз предлагайте малышу вслед за вами произнести новое слово, выделяя первую букву.

◆ Подбери к слову картинку.

Произнесите слово и попросите ребёнка его повторить. Затем пусть малыш подберёт к слову картинку. Вместе рассмотрите рисунок и ещё раз назовите по-английски изображённый предмет. Вы можете поменяться ролями: ребёнку обязательно понравится самому называть слово и проверять, правильную ли картинку вы к нему подобрали.



◆ **Назови последнюю букву.**

Следующее игровое задание: найти машинку с нужной английской буквой, прокатить её по строчке и притормозить там, где требуется вставить в слово пропущенную букву.

◆ **Картинки-подсказки.**

Предложите ребёнку угадать английское слово по картинке-подсказке. Пусть малыш внимательно рассмотрит тематический рисунок и расскажет, что на нём изображено. Теперь назовите по-английски изображённый предмет. Обратите внимание ребёнка на то, как пишется слово. Читайте каждое изучаемое слово вместе с малышом.

Очень важно заинтересовать ребёнка, только в этом случае он будет учиться с удовольствием. Если же вы станете требовать от него немедленного результата, то просто отобьёте всякую охоту узнавать что-то новое. Занимайтесь в то время, когда малыш хорошо себя чувствует и находится в отличном настроении. Не переутомляйте маленького ученика. Проводите занятия 4–5 раз в неделю и старайтесь, чтобы они длились не более 15–20 минут. Если вы заметите, что ребёнок отвлекается, значит, он устал, к занятиям нужно вернуться позже.


Самая лучшая книга для первого знакомства с английским языком — это интерактивная книга с машинками-помощниками!

В. Г. Дмитриева



► Познакомься с английской буквой **A** [ei] — [эй].

A a




ALLIGATOR
['æliɡeɪtə]
['алигейтэ]

► Прочитай и выучи слова.



APPLE
['æpl]
['эпл]



ARMCHAIR
['ɑ:mtʃeə]
['амчез]

► Прокати машинку с буквой **A** и составь слова **ANT ARM**.


N T

R M




➤ Познакомься с английской буквой **B** [bi:] — [би].

B b



BANANA
[bə'na:nə]
[бэ'нанэ]

➤ Прочитай и выучи слова.



BEAR
[beə]
[беэ]



BALL
[bɔ:l]
[бол]

➤ Прокати машинку с буквой **B** и составь слова **BEE BUS**.

EE

US



▶ Познакомься с английской буквой **C** [si:] — [си].

C c




CAMEL

['kæməɪ]

['кэмэл]


▶ Прочитай и выучи слова.



CAR

[ka:]

[ка]



CARROT

['kærət]

['кэрэт]

▶ Прокати машинку с буквой **C** и составь слова **CRAB CORN**.



R A B



O R N



➤ Познакомься с английской буквой **D** [di:] — [ди].

Dd



DOG

[dɒg]

[дог]

➤ Прочитай и выучи слова.



DRUM

[drʌm]

[драм]



DOLL

[dɔl]

[дол]

➤ Прокати машинку с буквой **D** и составь слова **DOOR DAY**.

O O R

A Y

