

A cat. A bat

1



ЗАПОМНИ НАЗВАНИЯ БУКВ

Aa [eɪ]

Bb [bi:]

Cc [si:]

Gg [dʒi:]

Pp [pi:]

Tt [ti:]



a cat



НОВЫЕ СЛОВА



a bat



a bag

a cat [kæt] — кошка

a cap [kæp] — кепка

a bat [bæt] — летучая мышь

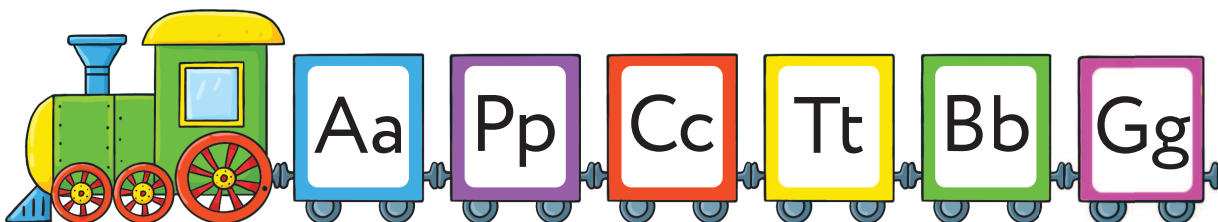
a bag [bæg] — сумка



a cap

1

Назови буквы.





2

Соедини маленькие и большие буквы.




БУКВЫ И ЗВУКИ

Некоторые буквы передают только один звук. Посмотри на слово **ВАТ**. Первая буква **в** передаёт звук [b].




Последняя буква **т** — [t].


А теперь взгляни на слово **сар**. Последняя буква **р** читается в нём как [p].




Есть буквы, которые могут передавать несколько звуков. Например, буква **c** в уже известном тебе слове **car** читается [k], но может читаться [s] в других словах.



Буква **Gg** читается [g] и [dʒ].



Слово **BAG** оканчивается на букву **g**, которая читается [g]. Буква **Aa** — хозяйка целых трёх звуков!



Пока мы познакомимся с двумя звуками этой буквы, [ə] и [æ]. Они хотят с тобой поздороваться. Посмотри, какой сильный звук [æ] и какой слабый звук [ə]. Вообще-то он очень хороший, но его надо произносить тихонько, без усилий.

Приведём такой пример: **A CAT**. Маленькое слово **a** читается [ə] и показывает, что мы говорим о какой-нибудь одной кошке. Буква **a** в слове **cat** читается [æ].

А теперь посмотри на слова и скажи, где буква а читается [ə], а где [æ].

a cat
a bat
a cap
a bag



Третий звук [eɪ] буквы Аа тоже сильный, но о нём мы поговорим позже.

3 Соедини линией буквы с их звуками. Вот так:

4 Соедини линией слова с картинками.



a bag
a cap
a bat
a cat



5 Прочитай.

bat	cat	cap
bat	cat	cap
bat	cat	cap



a cat	a bat	a bag	a cap
a cat	a bat	a bag	a cap
a cat	a bat	a bag	a cap


6 Прочитай слова. Подбери слово к картинке и обведи его кружком. Вот так:

a cat, a bat, a bag, **a cap**

a bat, a bag, a cap, a cat

a cap, a bag, a cat, a bat

a cat, a bag, a cap, a bat



Сколько раз тебе встретилось слово **cat**? Найди его, покажи и прочитай.

2

Make a cake, Kate!

 ЗАПОМНИ НАЗВАНИЯ БУКВ

Ee [i:] Jj [dʒeɪ] Kk [keɪ]

Ll [el] Mm [em] Nn [en]

 НОВЫЕ СЛОВА



Kate

Kate [keɪt] — имя девочки

Jane [dʒeɪn] — имя девочки

a plate [pleɪt] — тарелка

a cake [keɪk] — пирожное, торт

take [teɪk] — брать, взять


make [meɪk] — делать, сделать



Jane





a plate




a cake

1 Назови буквы.

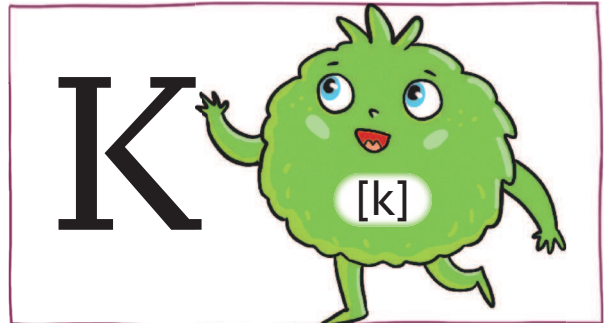





2 Соедини одинаковые большие и маленькие буквы.




БУКВЫ И ЗВУКИ

Ты уже знаешь, что некоторые буквы могут передавать только один звук, например буквы Nn, Ll, Mm и Kk.



Ты помнишь, что буква Aa читается [ə] и [æ]? Например, [ə'kæt]. Теперь третий звук этой буквы [eɪ] хочет с тобой познакомиться.

Посмотри!



Он немножко заважничал, потому что его зовут так же, как и букву **Aa** — [eɪ]. Этот звук живёт в таких словах, как **make** [meɪk], **take** [teɪk], **plate** [pleɪt], **cake** [keɪk] и многих других. Обрати внимание, что в конце всех этих слов стоит буква **e**, но она не читается, она немая. Для чего же она нужна? А для того, чтобы показать, как следует прочитать букву **Aa**.

Сравни:

[eɪ]	[æ]
Kate	cat
cake	cap

Имя девочки **Jane** начинается с буквы **Jj** [dʒeɪ]. Запомни, что эта буква — хозяйка звука [dʒ]. Он хочет с тобой познакомиться и машет тебе флажком.



Последняя буква **e** в слове **Jane**, как ты уже знаешь, пишется, но не читается.

3 Соедини линией буквы с их звуками. Вот так:

[m] [n] [l]

[dʒ] j l k

n m [k]

4 Соедини линией слова с картинками. Вот так:

Kate

Jane

a plate

a cake

5 Прочитай каждое слово по два раза.

Kate	Jane	plate	cake	take	make
Kate	Jane	plate	cake	take	make

ЗАПОМНИ

Запомни, как можно попросить кого-нибудь что-то сделать. Посмотри на картинки.



Мама говорит: «Кейт, возьми пирожное!»



А бабушка просит Кейт испечь торт.

 6 Прочитай и переведи.

Kate, take a cake. Jane, take a cake. Jane, take a plate.
Kate, take a plate. Jane, make a cake. Kate, make a cake.

Сколько раз тебе встретилось слово **cake**? Найди его, покажи и прочитай.

 7 Выучи рифмовку.


Kate (2 p.), make a cake.
Jane (2 p.), take a plate.

8 Прочитай слова. Подбери слово к картинке и обведи его кружком. Вот так:


Jane, Kate, a plate, a cake



a plate Jane, Kate, a cake



Kate, a cake, a plate, Jane



a cake, Jane, Kate, a plate



A lamp and a table

3




ЗАПОМНИ НАЗВАНИЯ БУКВ

Dd [di:]

Ff [ef]

Hh [eɪtʃ]

Rr [ɑ:]



a lamp



НОВЫЕ СЛОВА

a rat [ræt] — крыса

a flag [flæg] — флаг

a hat [hæt] — шляпа

a table ['teɪbl] — стол

a lake [leɪk] — озеро

a mat [mæt] — коврик

a lamp [læmp] — лампа

bad [bæd] — плохой


fat [fæt] — толстый




a table



a flag



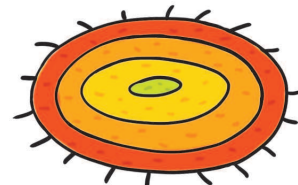
a lake



a hat


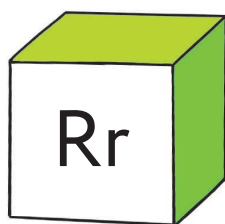

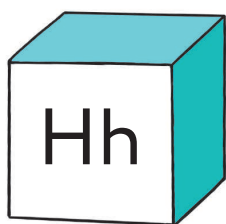


a rat




a mat

1 Назови буквы.




2 Соедини одинаковые маленькие и большие буквы.



БУКВЫ И ЗВУКИ

Каждая буква этого урока передаёт только один звук.

Rr






Так, в слове rat первая буква r передаёт звук [r].

Ff

Hh

Dd



В слове **fat** первая буква **f** передаёт звук [f]. В слове **hat** первая буква **h** читается [h], а последняя буква **d** в слове **bad** передаёт звук [d].

3 Соедини линией буквы с их звуками. Вот так:



r




d

f

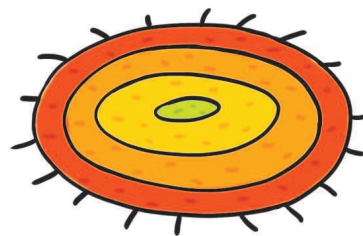


h



4 Соедини линией слова с картинками. Вот так:



a rat
a flag
a hat
a table
a lake
a lamp
a mat



5 Прослушай и прочитай слова со звуками [æ] и [eɪ].

Aa

[æ]

[eɪ]

cat

bat

mat

Jane

cake

bad

bag

hat

Kate

make

fat

lamp

lake

table

rat


flag

plate

take

ЗАПОМНИ

Запомни: слово **and** [ænd] – и. Оно почти никогда не произносится с ударением. Поэтому вместо звука [æ] читается [ə] – [ənd].


- 6 Послушай внимательно, как произносится слово **and**, и прочитай вместе с преподавателем. 



bad and fat

a cat and a rat

a bad fat cat and a bad fat rat

- 7 Выучи рифмовку. 

A cat and a rat (2 p.).

A bad fat cat and a bad fat rat (2 p.).

- 8 Замени картинки словами и прочитай то, что получилось, вслух.



and



. Make a



, Kate. Jane, take a



Jane, take a



and a



. Kate, take a





9

Спускайся по лестнице и читай вслух слова, которые написаны на каждой ступеньке.

a rat and a cat

a rat, a cat and a lamp

a rat, a cat, a lamp and a hat

a rat, a cat, a lamp, a hat and a flag

a rat, a cat, a lamp, a hat, a flag and a bag

a rat, a cat, a lamp, a hat, a flag, a bag and a mat

10

Соедини линией слова, которые рифмуются. Вот так:

a plate

a mat

a cat

Kate

a bat

a bag

a rat

take

a hat

a cake

a flag

make

Hi, Mike!

4



ЗАПОМНИ НАЗВАНИЯ БУКВ

Ii [aɪ]

Ss [es]

Vv [vi:]

Выучи новые слова. В них буква Ii читается так, как она называется в алфавите, [aɪ]. Буква v в слове five передаёт звук [v].

I [aɪ] – я

a bike [baɪk] – велосипед

ride [raɪd] – ездить

five [faɪv] – пять

nine [naɪn] – девять

a kite [kaɪt] – воздушный змей

Mike [maɪk] – имя мальчика




НОВЫЕ СЛОВА



I'm

I



a kite



five



Mike



a bike



nine

1

Прочитай каждое слово по два раза.



I	five	nine	Mike	bike	kite	ride
I	five	nine	Mike	bike	kite	ride


БУКВЫ И ЗВУКИ

Запомни название буквы **Ss** [es]. Буква **Ss** очень важна, потому что она помогает поставить слово во множественное число.

Если у тебя одна кошка, ты скажешь **a cat**. Слово **cat** стоит в единственном числе, потому что кошка одна, а если у тебя две или больше кошек, ты скажешь **cats**. В этом случае мы говорим о множественном числе, потому что кошек много. Посмотри, к слову **cat** прибавилась буква **s**, а маленькое слово **a** убежало.



a cat



cats



Буква **Ss** во множественном числе читается [s] или [z].
Например:



[s]

a cat	cats
a cap	caps
a kite	kites

[z]


a bag	bags
a flag	flags
a table	tables



2 Прочитай и переведи.

a cat, five cats, nine cats
a bag, five bags, nine bags
a kite, five kites, nine kites
Mike, ride a bike!

a cap, five caps, nine caps
a bike, five bikes, nine bikes
a cake, five cakes, nine cakes
Mike, make a kite!



Теперь, зная букву **Hi**, ты сможешь поздороваться с друзьями вот так: **Hi!** [haɪ] Привет!



Если тебе кто-то или что-то нравится, ты можешь сказать:

I like Mike. — Мне нравится Майк.

I like bikes. — Мне нравятся велосипеды.



НОВОЕ СЛОВО

like [laɪk] – нравиться, любить



3 Прочитай и переведи.

Hi, Mike! Hi, Jane! Hi, Kate!

I like Mike. I like Jane. I like Kate.

I like bikes. I like kites. I like bags. I like flags.

Hi, Mike! Mike, take a bike.

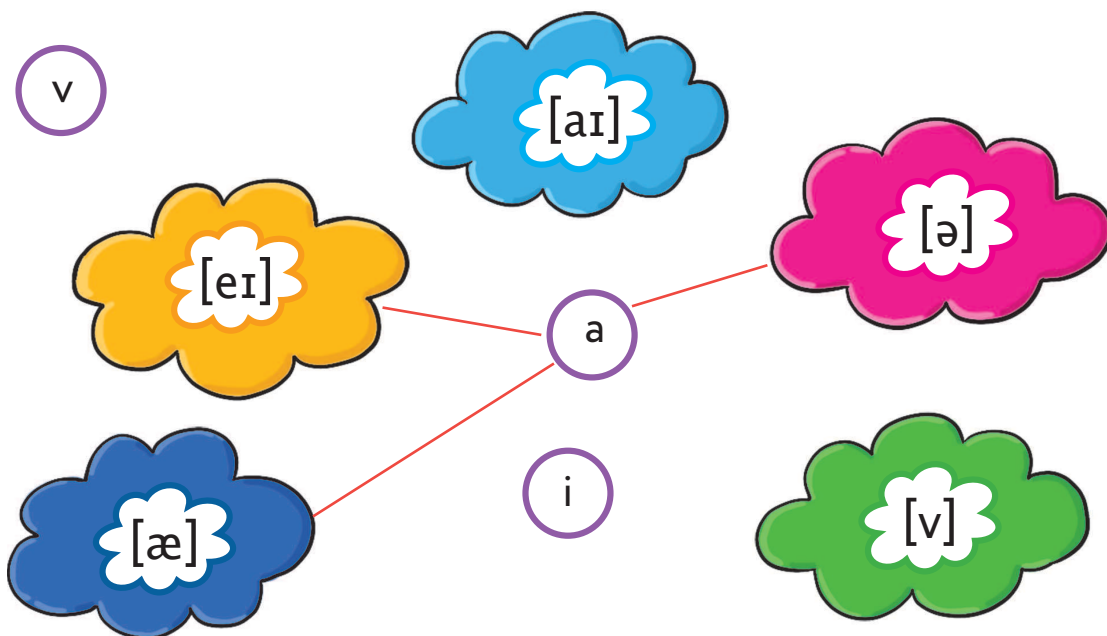
Ride a bike, Mike.

Mike, take a kite and a bike.








Jane, take five cakes. Take five plates, Jane.

Kate, make nine cakes. Take nine plates, Kate.

4 Соедини линией буквы с их звуками. Вот так:



5 Джейн и Майк рассказывают о том, что им нравится. Посмотри на картинки и скажи вместе с ними, например: I like cakes.



6 Соедини линией слова с картинками. Вот так:




a bike

a kite

five

nine



7 Выучи рифмовку.

Hi, Mike (2 p.)! Ride a bike (2 p.)!

Hi, Mike (2 p.)! Make a kite (2 p.)!

8 Прочитай слова. Подбери слово к картинке и обведи его кружком.

a bike,

a bag,

Kate,

a kite

a kite,

Mike,

Kate,

a bike

five,

nine,

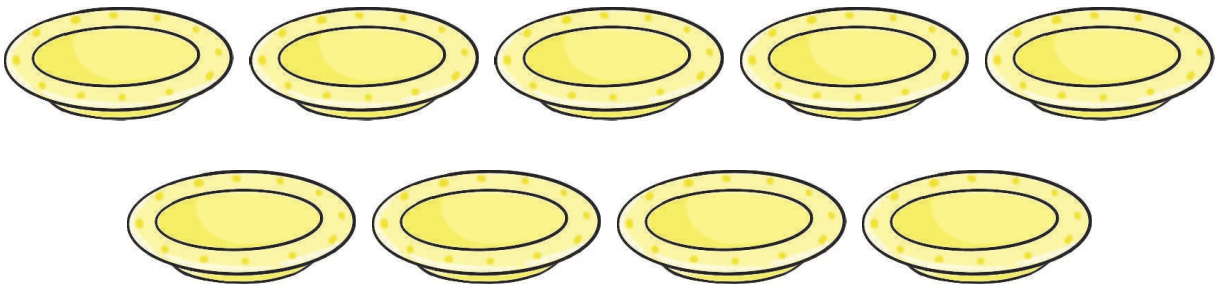

Mike,

a kite



9

Сосчитай и скажи, сколько на картинках ламп, флажков, кепок и тарелок. Вместо пропусков напиши цифры.



_____ lamps _____ plates _____ flags _____ caps

Ты уже знаешь много слов, в которых буква **li** читается [aɪ].

Например: Mike, bike, kite, five, nine.

А теперь выучи новые слова, в которых буква **li** читается [ɪ].



НОВЫЕ СЛОВА



Tim

Tim [tɪm] — имя мальчика

Bill [bɪl] — имя мальчика

a stick [stɪk] — палка


a pig [pɪɡ] — поросёнок

little [lɪtl] — маленький


big [bɪɡ] — большой




Bill




a stick



a pig



a little pig




a big pig

БУКВЫ И ЗВУКИ

Итак, буква **Ii** передаёт два звука [aɪ] и [ɪ].

Ii



 Прочитай.

[aɪ]	[ɪ]
Mike	Tim
bike	pig
kite	big

Как ты помнишь, буква **Ss** тоже передаёт два звука, [s] и [z].

 Сравни:

[s]	[z]
cats	bags
kites	flags

В слове **stick** первая буква читается [s], а две последние буквы **ck** стоят рядом, как две подружки, и вместе передают один звук [k].

Скажи:


a stick, a big stick.

А теперь посмотри на слова **Bill** и **little**. Видишь сестричек-двойняшек **ll** и **tt**? Они стоят рядышком, но передают только по одному звуку [l] и [t].


Скажи:

Bill, take a little plate.

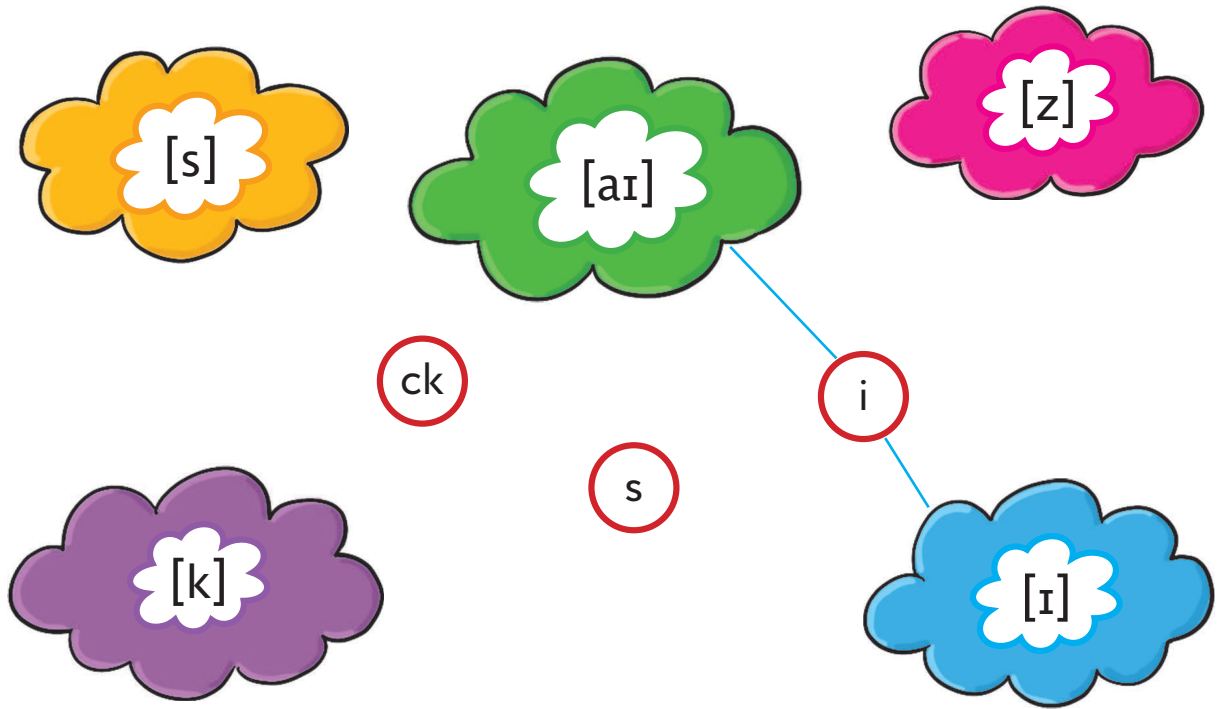
1 Назови буквы.



2 Соедини линией одинаковые маленькие и большие буквы.



3 Соедини линией буквы с их звуками. Вот так:



4 Соедини линией слова с картинками. Вот так:

