

Дорогие читатели!

Вы держите в руках книгу, которая поможет ребёнку познакомиться с английским языком, освоить первые английские слова, выучить английские буквы, научиться строить простые предложения. Книга создана по уникальной авторской методике, которая сделает обучение дошкольника полезным и занимательным.

Для работы с этой книгой вам понадобится АУДИОЗАПИСЬ. Её можно скачать по ссылке или по QR-коду:

<https://cloud.eksмо.ru/s/a5HtrBx7PSxgPb7>



Для удобства работы с аудиозаписью в название каждого трека входят его номер, а также номер страницы, к которой относится запись. Новые слова, рифмовки и диалоги в записи даются сначала для прослушивания, а потом для повторения. В заданиях Look, Listen, Say эти разделы так и называются: Listen — Слушай, Say — Говори, то есть повторяй за диктором в специально отведённые для этого паузы.

Рифмовки и новые слова читаются так же. Сначала диктор читает стихотворение, потом оно же звучит с паузами для повторения. Диктор произносит новые слова — по одному, затем каждое несколько раз, а затем их же — с паузами, чтобы ребёнок успел их повторить. Английские буквы ребёнок также сперва слушает в исполнении диктора, затем повторяет, а потом слушает, как произносятся эти буквы в словах и как звучат слова, — и повторяет и их тоже.

Это поможет быстрее освоить новые слова, запомнить рифмовки и диалоги и добиться хорошего произношения.

Успехов в изучении английского!

Step 1

1 LOOK, LISTEN, SAY



Hello! I'm Ann.
Здравствуй! Я Аня.



Hi!
Привет!



What's your name?
Как тебя зовут?



I'm Tim.
Тим.

2 NEW WORDS



BOY



GIRL

3 RHYME

Hi, hello! What's your name?
I'm Ann! I'm Jane!
Hi, Jane! Hello, Ann!
I'm Tim! I'm Dan.

Привет! Здравствуй!
Как тебя зовут?
Я Аня! Я Джейн!
Привет, Джейн!
Здравствуй, Аня!
Я Тим! Я Дэн!



4 LET'S PRACTISE

- Покажи на картинки, на которых изображены girls (девочки) и boys (мальчики).
- Поздоровайся со всеми и спроси, как кого зовут.
- Ответь за ребят на вопрос What's your name?



Step 2

1 LOOK, LISTEN, SAY



Goodbye, Tim!
До свидания, Тим!



Bye-bye, Sasha! Bye, Ann!
Пока, Саша. Пока, Аня!



See you.
Пока.



See you.
До встречи.

2 NEW WORDS



BALL



DOLL

Goodbye! Bye-bye

3 RHYME

Hi, girl! What's your name?
I'm Ann. Let's play a game.
Goodbye! See you, Dan.
Bye-bye. See you, Ann.

Привет, девочка! Как тебя зовут?
Я Аня. Давай поиграем в игру.
До свидания! До встречи, Дэн.
Пока! Увидимся, Аня.



4 LET'S PLAY

Пройди лабиринт и назови предметы, с которыми играют Аня и Дэн.



Step 3

1 LOOK, LISTEN, SAY



Hello, I am Jane.
Привет, я Джейн.



You are Dan. Hi, Dan!
Ты Дэн. Привет, Дэн!



He is Tim. She is Ann.
Он Тим. Она Аня.



We are friends.
Мы друзья.


2 NEW WORDS



DOG



TREE



BOX

Good Friends

3 RHYME

I am Jane.
You are Dan.
He is Tim.
She is Ann.
Jane, Ann, Tim and Dan
They are all good friends.

Я Джейн.
Ты Дэн.
Он Тим.
Она Аня.
Джейн, Аня, Тим и Дэн
Все они хорошие друзья.




4 LET'S PLAY

- Показываем на себя и называем своё имя: I am (имя).
- Показываем на соседа справа и говорим: You are (имя).
- Показываем на соседа слева и говорим: He is (имя), She is (имя).
- Повторяем все имена и все вместе говорим: We are all good friends.



Step 4

1 NEW WORDS



MORNING



EVENING



DAY



NIGHT

Day and Night

2 LOOK, LISTEN, SAY



It's morning.
Сейчас утро.



Good morning, Tim!
Доброе утро, Тим!



It's evening.
Сейчас вечер.



Good evening, my friends!
Добрый вечер, друзья!



It's night.
Сейчас ночь.




Good night, Tim!
Спокойной ночи, Тим!

Day and Night

3 LET'S PRACTISE

- A. Скажи, где на картинках изображено утро, где вечер, а где ночь (It's morning, It's evening, It's night).
- B. Выбери приветствие для каждого (Good morning!, Good evening!) или пожелай спокойной ночи (Good night).



Day and Night

4 RHYME

Hello, good morning!
How are you?
Hi! I'm fine.
Thank you!
Good morning, my friend!
What a wonderful day!
Good morning, good morning!
Let's play.

Здравствуй, доброе утро!
Как твои дела?
Привет, я в порядке.
Спасибо!
Доброе утро, друг!
Какой чудесный день!
Доброе утро, доброе утро!
Давай играть.



5 RHYME

Good night, good night!
Good night, my friend.
Good night, good night!
It's time for bed.

Спокойной ночи, спокойной ночи!
Спокойной ночи, мой друг.
Спокойной ночи, спокойной ночи!
Пора идти в кровать.




Letters A, B




Слушай и повторяй звуки и слова.




Обведи и раскрась первые буквы слов.



APPLE



APRICOT




ANT



BEAR



BOOK



BIRD



LET'S PRACTISE

- A. Показывай на картинки и называй слова.
- B. Найди все буквы А на развороте. Сколько их здесь?

Letters C, D

C



Слушай и повторяй звуки и слова.




Обведи и раскрась первые буквы слов.

D



CAR



CIRCLE



COW



DOG



DRUM



DOLL



LET'S PRACTISE

- A. Найди на развороте изображения животных. Назови их.
B. Найди все буквы D на развороте. Сколько их здесь?